

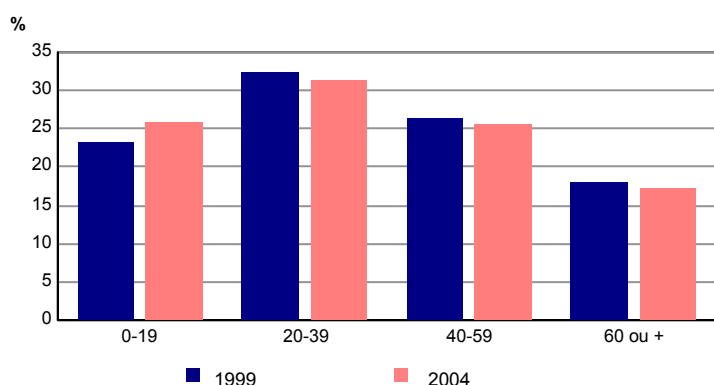
Population

	2004	1999
Population	5 118	4 868
Part des hommes (%)	47,1	46,9
Part des femmes (%)	52,9	53,1

Depuis 1999, la population a augmenté de 250 habitants, soit une progression de 5,1%.

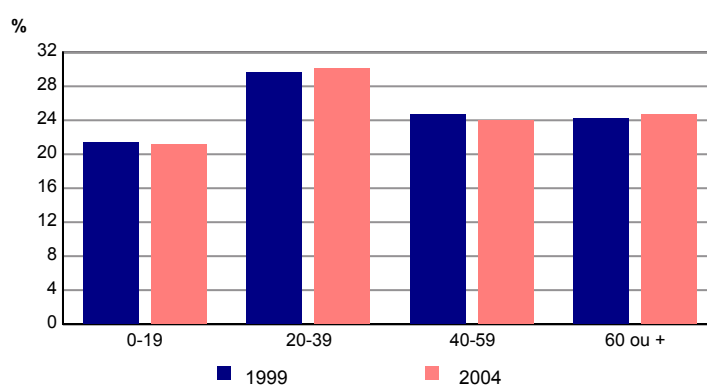
Source : Insee, Enquête annuelle de recensement 2004
RP99 - Exploitation principale

Répartition des hommes selon l'âge



Source : Insee, Enquête annuelle de recensement 2004
RP99 - Exploitation principale

Répartition des femmes selon l'âge



Source : Insee, Enquête annuelle de recensement 2004
RP99 - Exploitation principale

Population active

	2004	1999
Population active	2 609	2 444
Taux d'activité (%)	78,4	76,3
Population active occupée	2 390	2 232
Chômeurs	219	212
Taux de chômage (%)	8,4	8,7

Source : Insee, Enquête annuelle de recensement 2004
RP99 - Exploitation principale

Lieu de résidence 5 ans auparavant

Personnes de 5 ans ou plus habitant 5 ans auparavant :	4 724
la même région (%)	94,0
la même commune (%)	70,7
le même logement (%)	62,0
une autre région ou à l'étranger (%)	6,0

Source : Insee, Enquête annuelle de recensement 2004

Composition des ménages

	2004	1999
Nombre de ménages	2 208	2 011
Part des ménages d'une personne (%)	32,2	30,0
Part des ménages dont la personne de référence est active (%)	66,6	65,4
Nombre moyen de personnes par ménage	2,3	2,4

Depuis 1999, la commune compte 197 ménages supplémentaires, soit une augmentation de 9,8%.

Source : Insee, Enquête annuelle de recensement 2004 - RP99 - Exploitation principale

Catégories de logements

	2004	1999
Ensemble des logements	2 313	2 211
Résidences principales	2 208	2 011
<i>Part dans l'ensemble des logements (%)</i>	95,5	91,0
Résidences secondaires et logements occasionnels	19	25
Logements vacants	86	175

La commune compte 102 logements de plus qu'en 1999, ce qui représente une augmentation de 4,6%.

Source : Insee, Enquête annuelle de recensement 2004 – RP99 - Exploitation principale

Parc des résidences principales

	2004	1999
Ensemble des résidences principales	2 208	2 011
dont		
part des maisons (%)	36,6	35,5
part des appartements (%)	62,0	61,2

Source : Insee, Enquête annuelle de recensement 2004
RP99 - Exploitation principale

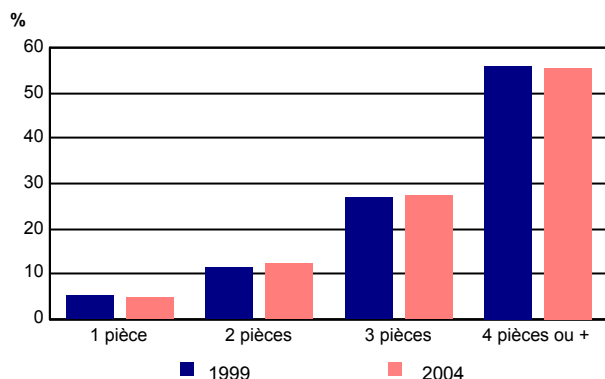
Caractéristiques des résidences principales

	2004	1999
Ensemble des résidences principales	2 208	2 011
<i>Part des propriétaires (%)</i>	65,3	61,7
<i>Part des locataires (%)</i>	31,7	33,9
Part des résidences principales achevées avant 1949 (%)	28,5	29,9
Part des résidences principales achevées depuis 1999 (%)	5,2	///

Source : Insee, Enquête annuelle de recensement 2004 – RP99 - Exploitation principale

Résidences principales selon le nombre de pièces

Nombre moyen de pièces



Source : Insee, Enquête annuelle de recensement 2004
RP99 - Exploitation principale

	2004	1999
Nombre moyen de pièces par résidence principale	3,8	3,8
Nombre moyen de pièces par maison	4,9	4,7
Nombre moyen de pièces par appartement	3,3	3,3

Source : Insee, Enquête annuelle de recensement 2004
RP99 - Exploitation principale